

jurhan.com

Lešenárske kozy, 2 kusy, max. 200 kg, 7 nastavení do výšky



Kód produktu: 100952

INŠTRUKCIE

POZOR! Dbajte na bezpečnostné a montážne pokyny, aby sa predišlo riziku poranenia resp. poškodenie produktu.



Len na domáce a komerčné použitie!

Dôležité: Pozorne si prečítajte tieto pokyny a uschovajte si ich na prečítanie na neskôr. Ak v budúcnosti dáte tento produkt niekomu inému, prosím nezabudnite odovzdať aj tento návod.

Malé časti a plastové vrecká uchovávajte mimo dosahu detí. Nebezpečenstvo udusenía!

Skontrolujte všetky prvky, súčasti a diely, či nie sú poškodené. Napriek starostlivým kontrolám sa môže stať, že aj ten najlepší produkt sa počas prepravy poškodí. V prípade poškodenia nás prosím kontaktujte. Chybné diely môžu ohroziť vaše zdravie.

Výrobok nikdy neupravujte! Zmeny anulujú záruku.
















VŠEOBECNÉ UPOZORNENIA

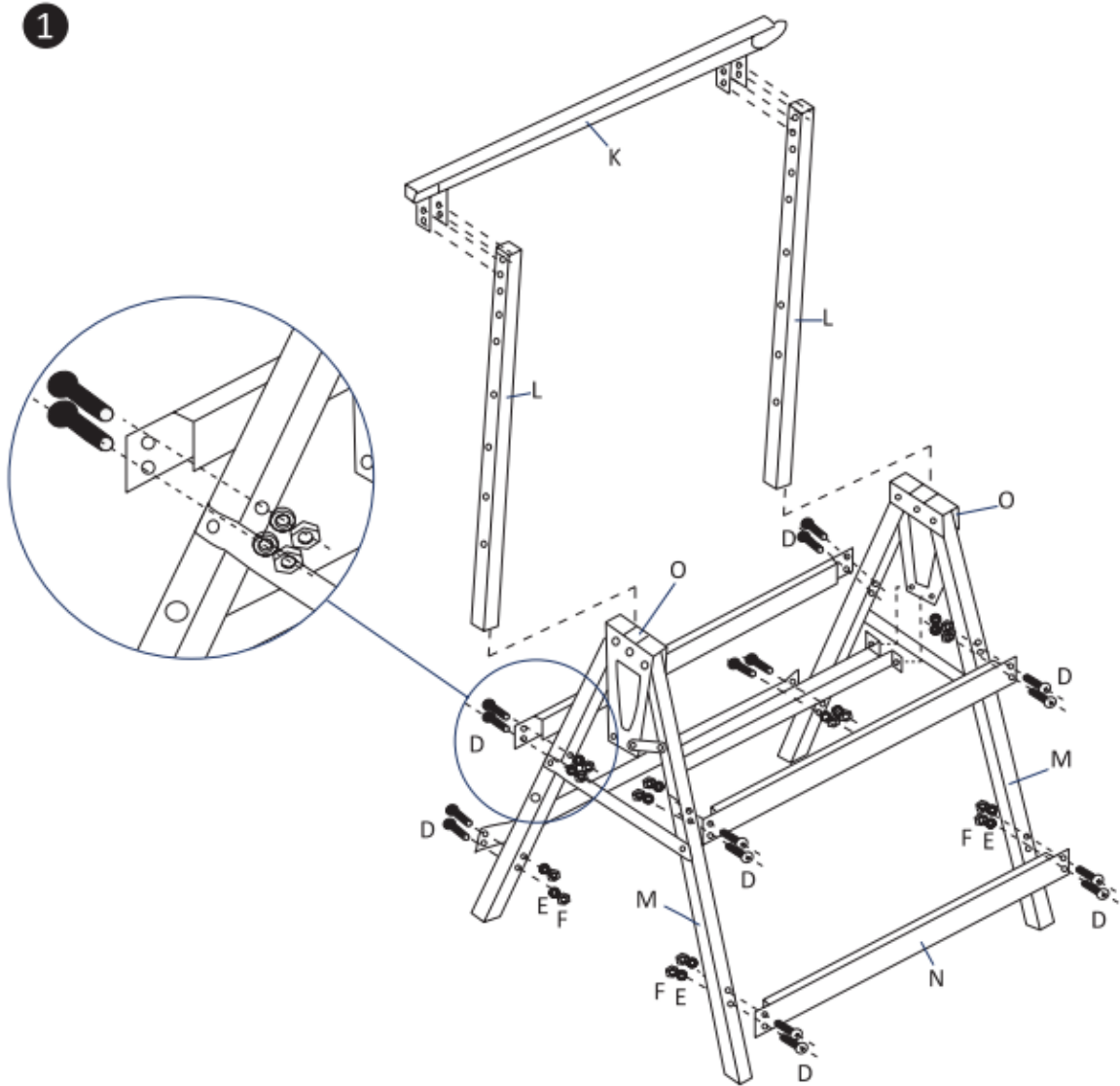
- Vezmite prosím na vedomie, že skrutky by sa mali najskôr zasunúť rukou a dotiahnuť len mierne, a až po kompletnom zmontovaní musia byť dotiahnuté
- Skrutky nedoťahujte, kým nie sú všetky prvky spojené správnym spôsobom. Následné dotiahnutie skrutiek môže kompenzovať drobné nezrovnalosti vo vyvrtaných otvoroch alebo zvarových bodoch ktoré môžu byť prítomné.

- Pred použitím sa uistite, že je tento výrobok úplne zmontovaný. Skontrolujte, či sú všetky skrutky a čapy bezpečne utiahnuté; robte to pravidelne.
- Skrutky nezaskrutkujte príliš pevne, pretože môže dôjsť k poškodeniu materiálu a prasknutiu.
- Nevykonávanie pravidelnej starostlivosti a údržby výrazne zníži životnosť vášho produkt. Za následné škody spôsobené nedostatočnou starostlivosťou nemôžeme prevziať žiadnu zodpovednosť.
- Max. nosnosť 200 kg a nesmie byť prekročená.
- Niektoré časti kozy majú ostré hrany a tiež existuje riziko privretia prstov.
- Kozu sa nesmie používať na šplhanie.
- Vždy dbajte na rovnováhu. Náklad nesmie prečnievať cez boky.
- Podnožku vždy umiestnite na pevný a rovný povrch.
- Pred každým použitím skontrolujte, či je blokovací a nastavovací mechanizmus správne usadený.

ÚČEL POUŽITIA

Výrobok používajte len na účel, na ktorý je určený. Výrobca nenesie žiadnu zodpovednosť za škody spôsobené nesprávnym používaním. Akákoľvek úprava produktu môže negatívne ovplyvniť bezpečnosť, spôsobiť nebezpečenstvo a stratiť platnosť záruky.

	NO.	STK
 M8x40	A	4
 M8	B	4
 M8	C	4
 M6x35	D	16
 M6	E	16
 M6	F	16
 M5x12	G	2
 M5x15	H	2
 M5	I	4
 M5	J	4
 5x25 L:680mm	K	1
 1.5x25x25 L:750mm	L	2
 LXW:25x25mm	M	4
 L:580mm	N	4
 O:189x105mm	O	2



2

